

**PINACOTECA
DE SÃO PAULO**

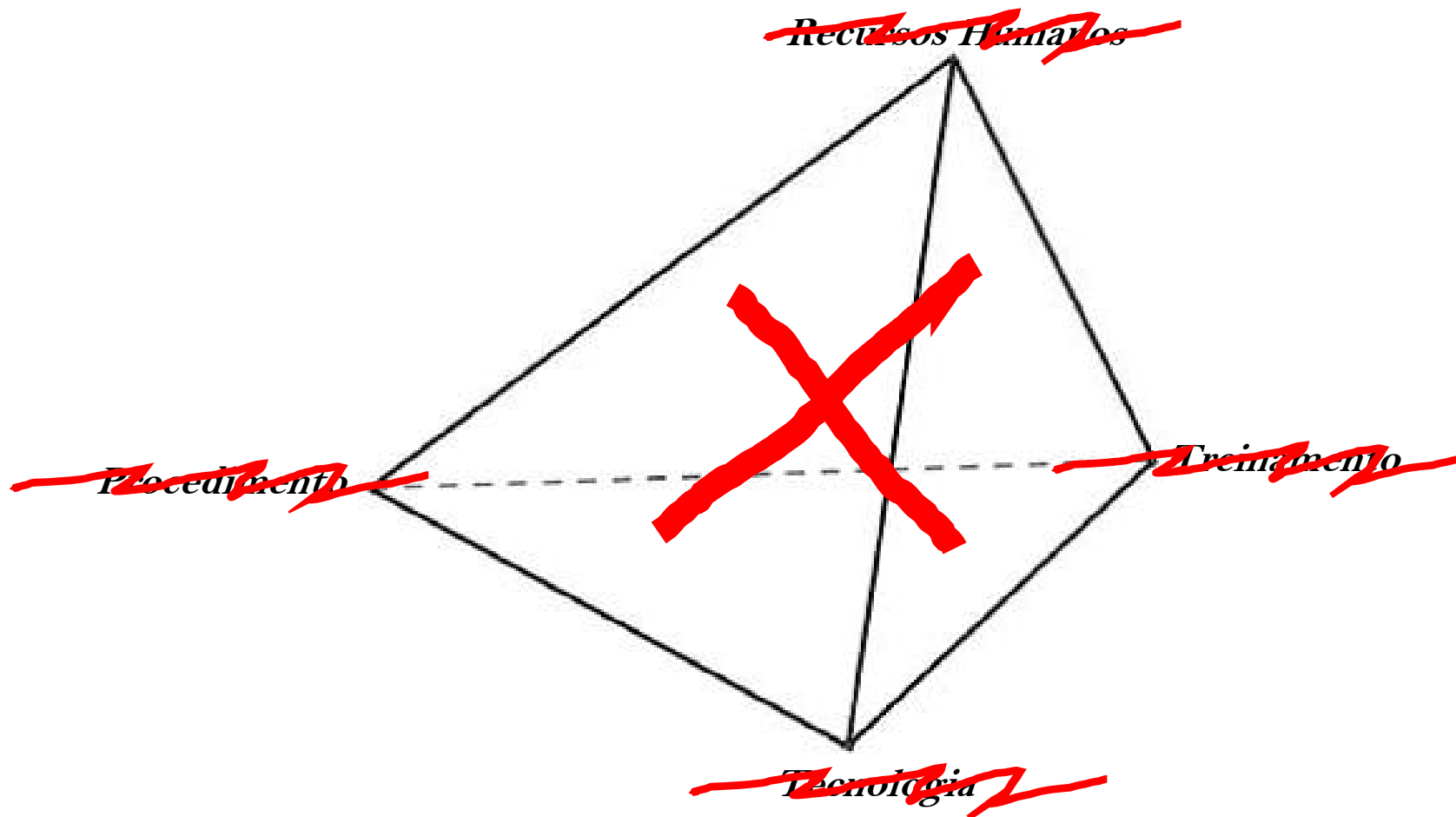


Procedimentos e Treinamentos

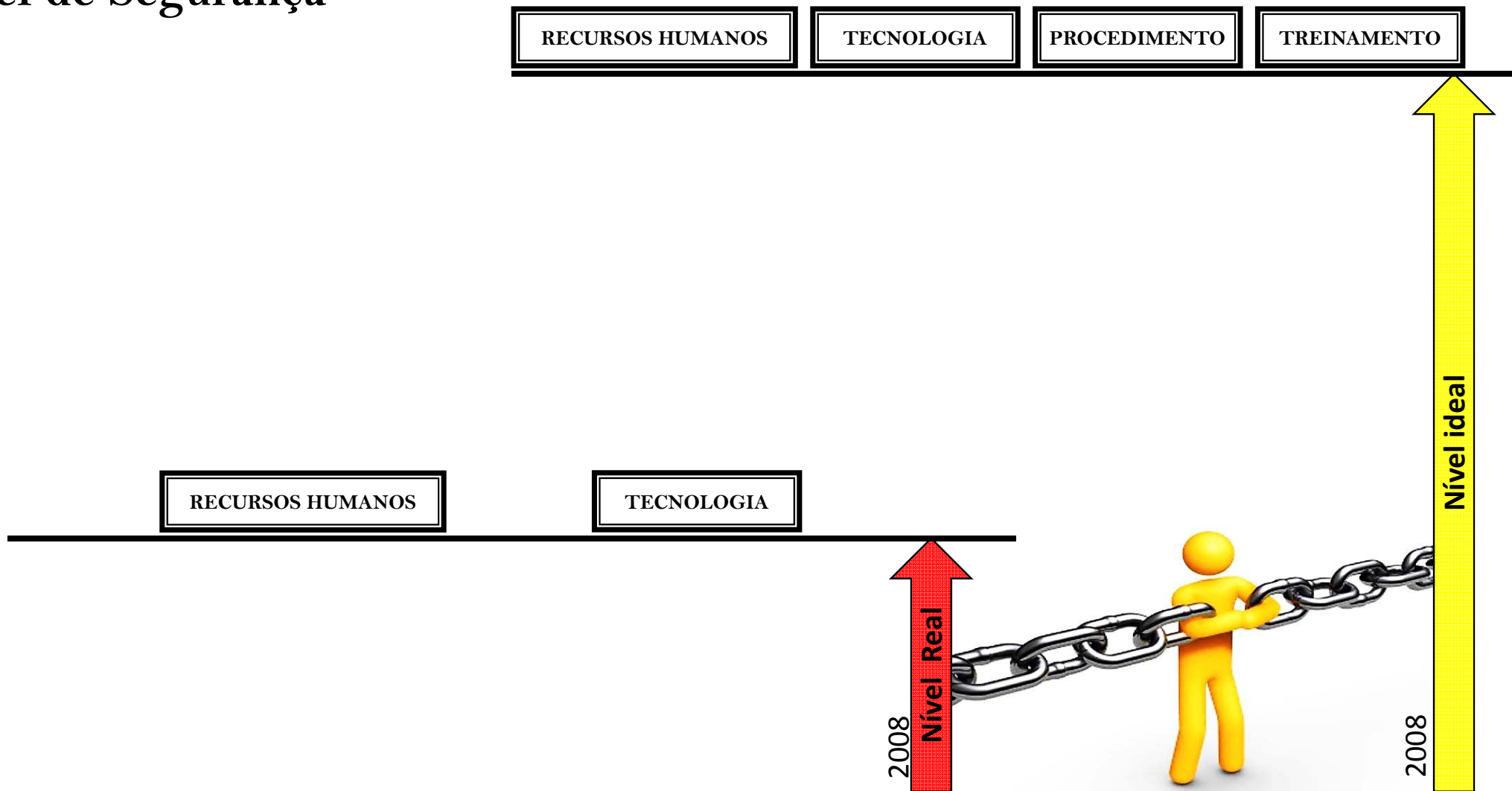
Núcleo de Segurança



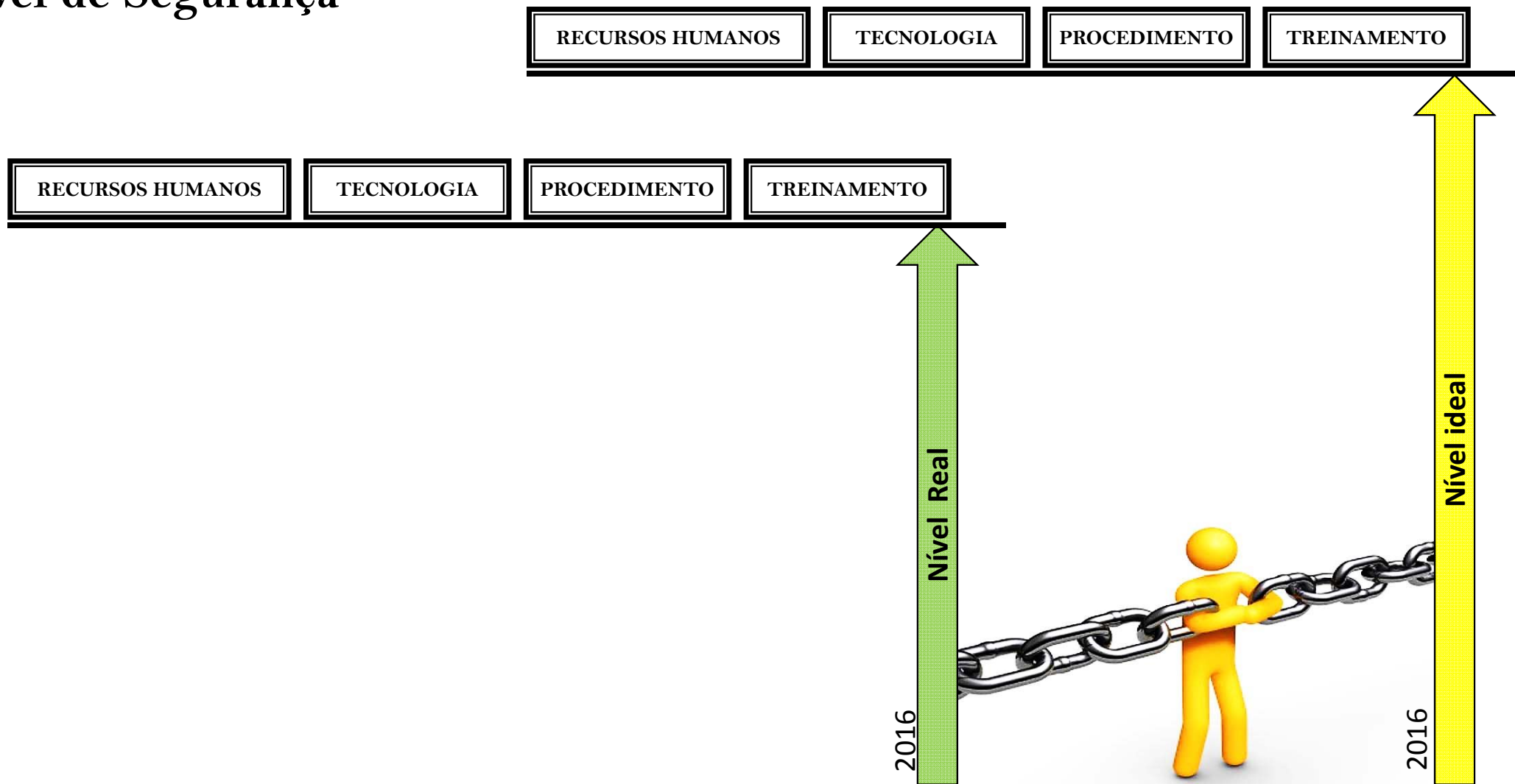
Tetraedro da Segurança



Nível de Segurança



Nível de Segurança



Tipos de Riscos

PLANO DE CONTINGÊNCIA

Desabamento

Explosões

Queda de Energia

Inundações

Incêndio

PROCEDIMENTOS OPERACIONAIS DE SEGURANÇA

Furto

Roubo

Tumulto

Agressão

Vandalismo

Incêndio em Instituições Culturais



© Pinacoteca do Estado de São Paulo.
Photo: Incêndio Memorial da América Latina
O Globo

Incêndio em Instituições Culturais



© Pinacoteca do Estado de São Paulo.
Photo: Incêndio Memorial da América Latina
O Globo

Incêndio em Instituições Culturais



© Pinacoteca do Estado de São Paulo.
Photo: Incêndio Museu da Língua Portuguesa
Ocorrência – Núcleo de Segurança

Incêndio em Instituições Culturais



© Pinacoteca do Estado de São Paulo.
Photo: Incêndio Museu da Língua Portuguesa
Ocorrência – Núcleo de Segurança

Incêndio em Instituições Culturais



© Pinacoteca do Estado de São Paulo.
Photo: Incêndio Museu da Língua Portuguesa
Ocorrência – Núcleo de Segurança

Procedimentos

Prioridades – Rotina de Função do Bombeiro Civil

- Realizar rondas em toda extensão do Museu;
- Verificar situação de todas as sinalizações do edifício;
- Verificar posicionamento e data de validade dos extintores e mangueiras – Fazer apontamentos nas fichas;
- Testar botoeiras e sensores de fumaça.



Procedimentos

Check List

- Testar botoeiras de incêndio – **todos os dias**;
- Testar sensores de fumaça – **todos os dias**;
- Testar Hidrantes e funcionamento das bombas – **semanalmente**;
- Verificar visualmente a carga do equipamento DEA (desfibrilador externo automático) – **semanalmente**;
- Verificar todo o material carga de pronto socorrismo – **todos os dias**.




Treinamentos e Simulados



© Pinacoteca do Estado de São Paulo.
Photo: Núcleo de Segurança
Formação de Brigada – Pinacoteca Luz

Treinamentos e Simulados



© Pinacoteca do Estado de São Paulo.
Photo: Núcleo de Segurança
Formação de Brigada – Pinacoteca Luz

Treinamentos e Simulados



© Pinacoteca do Estado de São Paulo.
Photo: Núcleo de Segurança
Simulado de Crise – Estação Pinacoteca

Treinamentos e Simulados



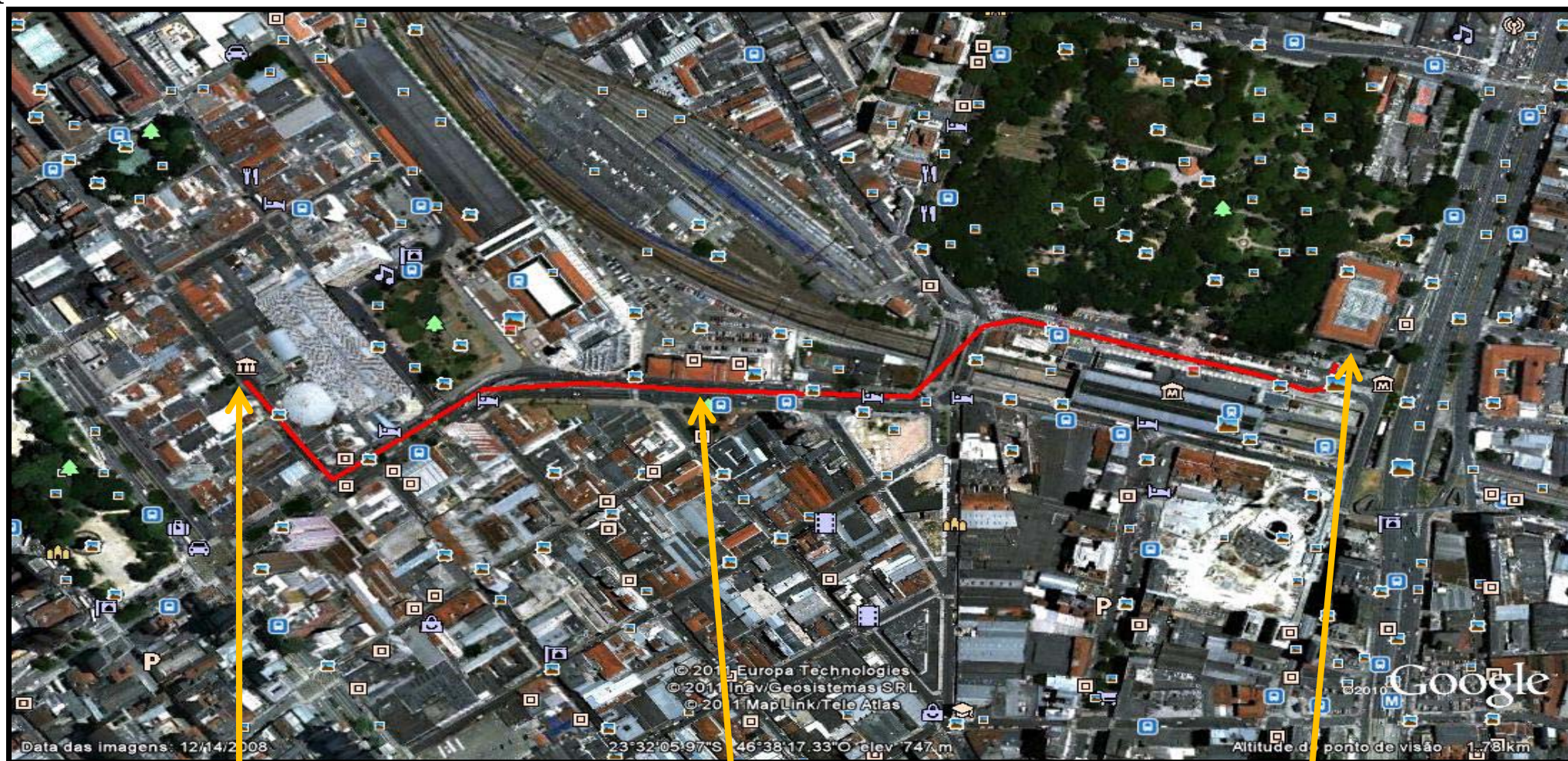
© Pinacoteca do Estado de São Paulo.
Photo: Núcleo de Segurança
Simulado de Crise – Pinacoteca Luz

Treinamentos e Simulados



© Pinacoteca do Estado de São Paulo.
Photo: Núcleo de Segurança
Simulado de Crise – Pinacoteca Luz

Grupamento de Bombeiros Local



2º Grupamento de Combate a Incêndio

Pina_Estação

Pina_Luz

Tempo de Atendimento

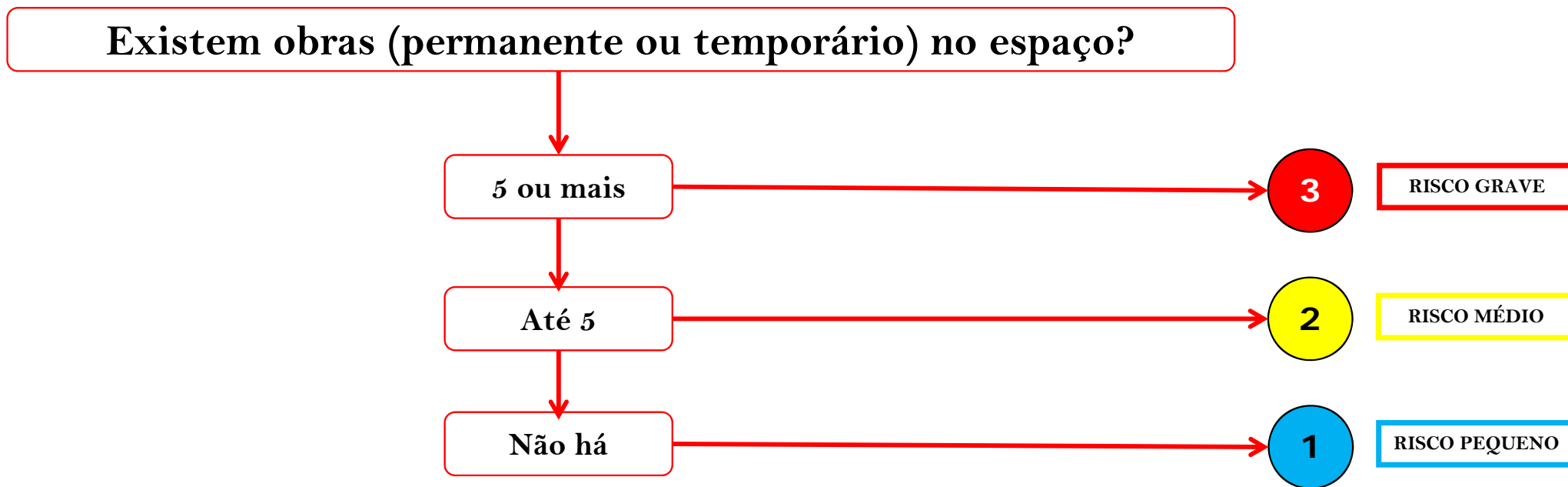
Aproximadamente 5 minutos



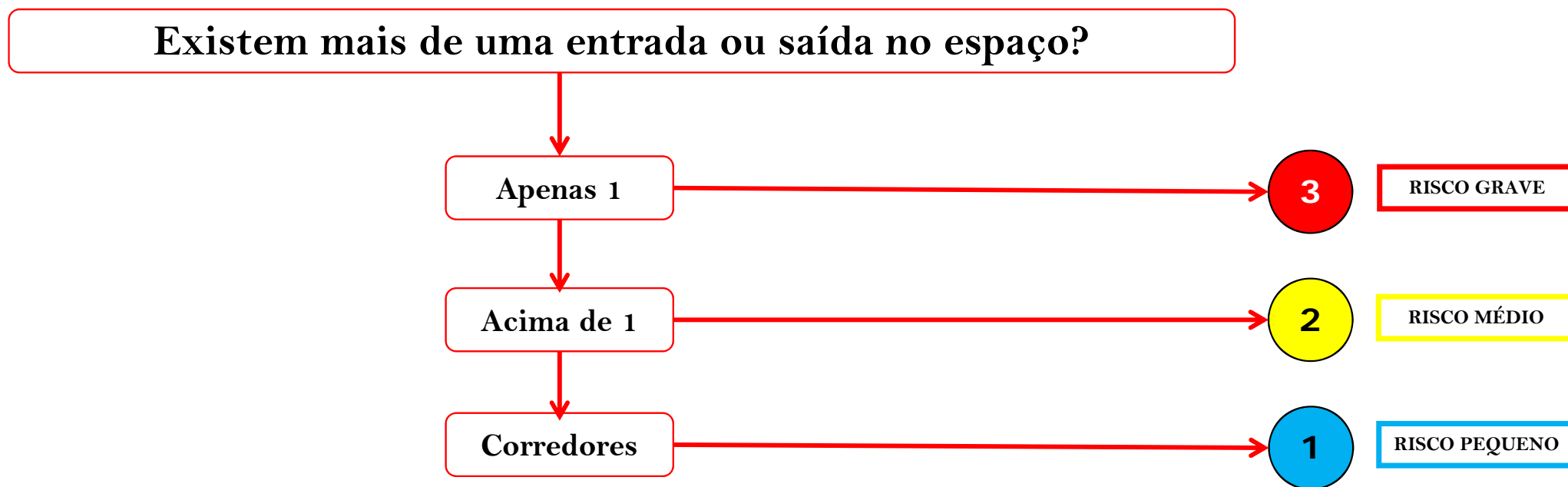
Aproximadamente 4 minutos



Mapeamento do Risco de Incêndio – Metodologia




Mapeamento do Risco de Incêndio – Metodologia

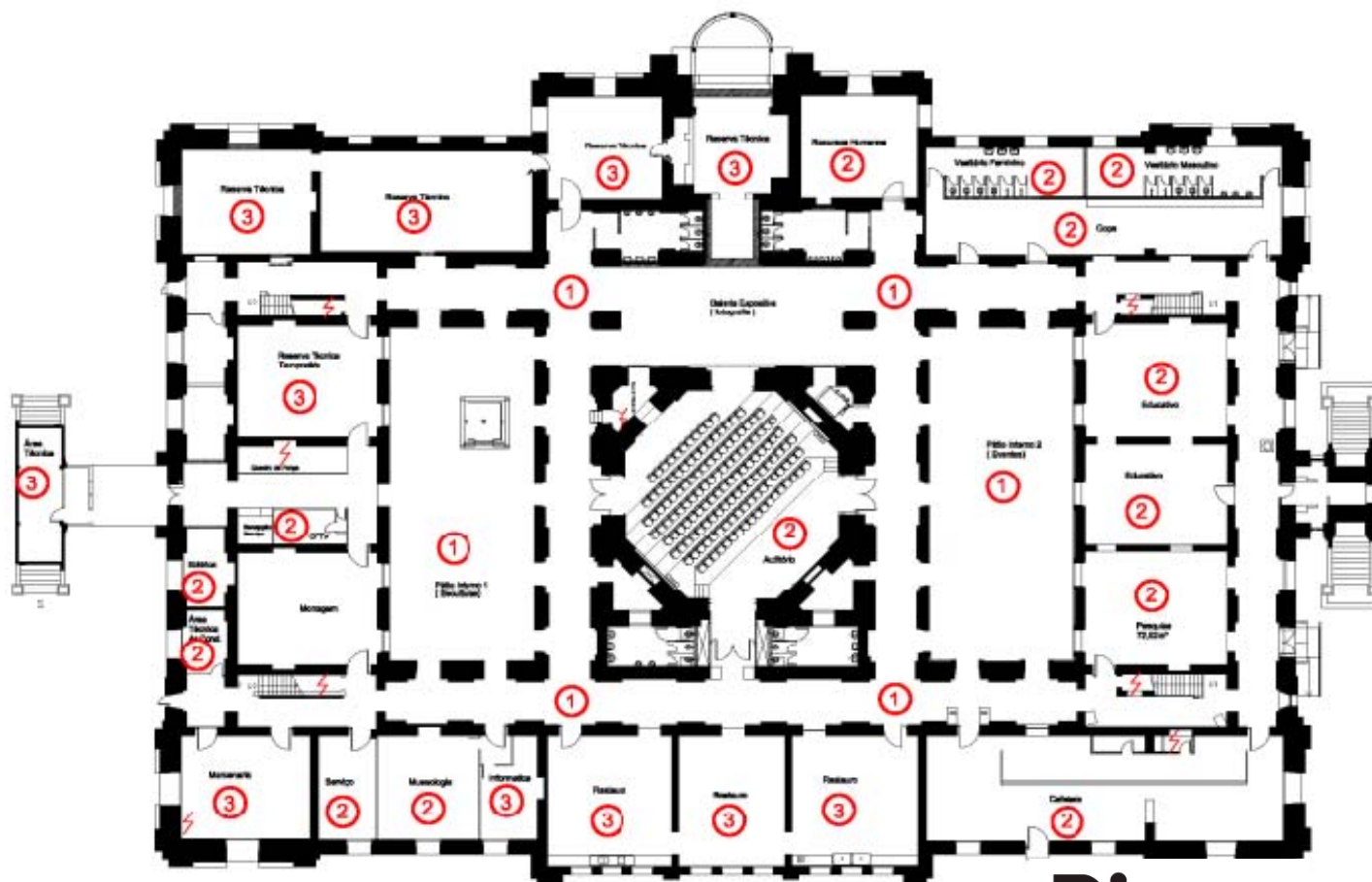


Mapeamento do Risco de Incêndio – Metodologia

Existem mais de dois tipos de cargas de incêndio no espaço?



Mapeamento do Risco de Incêndio



3 RISCO GRAVE

2 RISCO MÉDIO

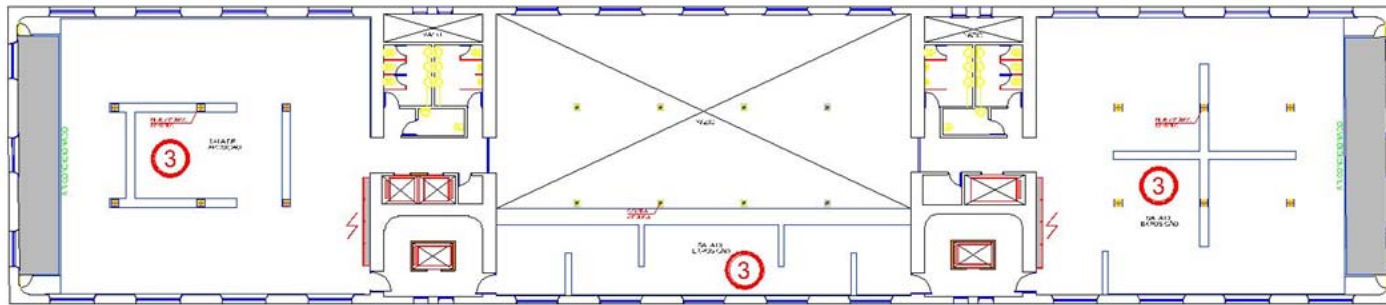
1 RISCO PEQUENO

Planta Térreo

3 - Risco Grave
2 - Risco Médio
1 - Risco Pequeno
⚡ Quadro Elétrico

Pina_
LUZ

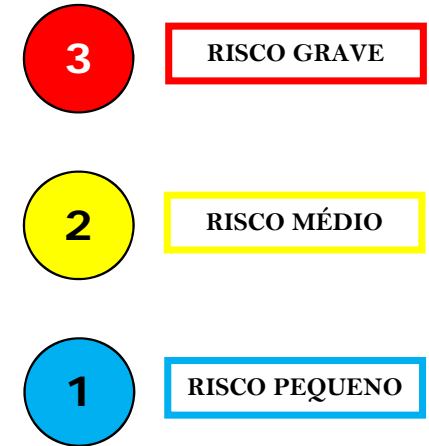
Mapeamento do Risco de Incêndio



PLANTA - 3º ANDAR

- 3 - Risco Grave
- 2 - Risco Médio
- 1 - Risco Pequeno
- ⚡ Quadro Elétrico

Pina
ESTAÇÃO





Tetraedro da Segurança

Nível de Segurança

Tipos de Riscos

Incêndio em Instituições Culturais

Procedimentos

Treinamentos e Simulados

Grupamento de Bombeiros Local

Tempo de Atendimento

Mapeamento do Risco de Incêndio



Pina_
ESTAÇÃO



Pina_
LUZ

Claudio Cecilio de Oliveira

Coordenador do Núcleo de Segurança
Pinacoteca do Estado de São Paulo

Contatos:

11 9 8695 9642 – Celular

11 3324 0977 – Pinacoteca

ccecilio@pinacoteca.org.br